






ПРАВИЛА ПЕРЕВОЗКИ ДЕТЕЙ В АВТОМОБИЛЕ

Примерно каждый третий ребенок, ставший жертвой ДТП, находился в качестве пассажира в автомобиле. Это доказывает, как важно соблюдать следующие правила:

-  пристегиваться ремнями необходимо абсолютно всем, кто находится в автомобиле, в том числе в чужом, даже при езде на короткие расстояния (если это правило автоматически выполняется взрослыми, то оно легко войдет у ребенка в привычку);
-  дети должны занимать самые безопасные места в автомобиле: середину или правую часть заднего сиденья, так как отсюда в случае аварии можно безопасно выйти прямо на тротуар; обязательно пользуйтесь автокреслами;
-  как водитель или пассажир вы являетесь для детей примером для подражания, поэтому не будьте агрессивны по отношению к другим участникам движения, не обрушивайте на них поток проклятий, а спокойно объясните ребенку, в чем их конкретные ошибки (не бойтесь признавать, объяснять детям и исправлять свои собственные ошибки);
-  во время длительных поездок чаще останавливайтесь: детям необходимо двигаться, сидя долго на одном месте, они будут стараться освободиться от ремней или отвлекать ваше внимание от дороги;
-  автомобиль, несмотря на свою привлекательность для детей и удобство для их перевозки, не должен быть единственным средством передвижения. Прибегайте почаще к альтернативному транспорту (автобусу, железной дороге, велосипеду, ходьбе) - это способствует развитию у детей наблюдательности, двигательльно-координационных навыков, умения контролировать ситуацию.

ПОМНИТЕ! Чтобы никогда не попадать в сложные ситуации, надо знать и соблюдать правила движения!